



Sistema de Transporte Masivo y Teleférico del Estado de México (STRAMYTEM)
Estado Analítico de Ingresos
Del 01 de enero al 31 de diciembre del 2021
(Pesos)


Rubro de Ingresos	Ingreso					Diferencia
	Estimado	Ampliaciones y Reducciones	Modificado	Devengado	Recaudado	
Impuestos						
Cuotas y Aportaciones de Seguridad Social						
Contribuciones de Mejoras						
Derechos						
Productos				401,470.2	401,470.2	401,470.2
Aprovechamientos	35,087,150.0		35,087,150.0			-35,087,150.0
Ingresos por Ventas de Bienes, Prestación de Servicios y Otros Ingresos	17,074,285.0	-17,074,285.0	.0		.0	-17,074,285.0
Participaciones, Aportaciones, Convenios, Incentivos Derivados de la Colaboración Fiscal y Fondos Distintos de Aportaciones						
Transferencias, Asignaciones, Subsidios y Subvenciones, y Pensiones y Jubilaciones	5,061,111,864.1	-92,664,927.7	4,968,446,936.4	3,412,817,563.0	3,412,817,563.0	-1,648,294,301.1
Ingresos Derivados de Financiamientos		45,818,273.8	45,818,273.8	1,568,502,929.1	1,568,502,929.1	1,568,502,929.1
Total	5,113,273,299.1	-63,920,938.9	5,049,352,360.2	4,981,721,962.3	4,981,721,962.3	-131,551,336.8
				Ingresos excedentes¹		

Estado Analítico de Ingresos por Fuente de Financiamiento	Ingreso					Diferencia
	Estimado	Ampliaciones y Reducciones	Modificado	Devengado	Recaudado	
Ingresos del Poder Ejecutivo Federal o Estatal y de los Municipios	.0	.0	.0	.0	.0	.0
Impuestos			.0			.0
Cuotas y Aportaciones de Seguridad Social			.0			.0
Contribuciones de Mejoras			.0			.0
Derechos			.0			.0
Productos ¹			.0			.0
Aprovechamientos ²			.0			.0
Participaciones, Aportaciones, Convenios, Incentivos Derivados de la Colaboración Fiscal y Fondos Distintos de Aportaciones			.0			.0
Transferencias, Asignaciones, Subsidios y Subvenciones, y Pensiones y Jubilaciones			.0			.0
Ingresos de los Entes Públicos de los Poderes Legislativo y Judicial, de los Órgaos Autónomos y del Sector Paraestatal o Paramunicipal, así como de las empresas Productivas del Estado	5,113,273,299.1	-109,739,212.7	5,003,534,086.4	3,413,219,033.2	3,413,219,033.2	-1,700,054,265.9
Cuotas y Aportaciones de Seguridad Social			.0			.0
Productos ¹			.0	401,470.2	401,470.2	401,470.2
Ingresos por Ventas de Bienes, Prestación de Servicios y Otros Ingresos ³	52,161,435.0	-17,074,285.0	35,087,150.0			-52,161,435.0
Transferencias, Asignaciones, Subsidios y Subvenciones, y Pensiones y Jubilaciones	5,061,111,864.1	-92,664,927.7	4,968,446,936.4	3,412,817,563.0	3,412,817,563.0	-1,648,294,301.1
Ingresos Derivados de Financiamiento	.0	45,818,273.8	45,818,273.8	1,568,502,929.1	1,568,502,929.1	1,568,502,929.1
Ingresos Derivados de Financiamientos		45,818,273.8	45,818,273.8	1,568,502,929.1	1,568,502,929.1	1,568,502,929.1
Total	5,113,273,299.1	-63,920,938.9	5,049,352,360.2	4,981,721,962.3	4,981,721,962.3	-131,551,336.8

"Bajo protesta de decir verdad declaramos que los estados financieros y sus notas, son razonablemente correctos y son responsabilidad del emisor".

Elaboró

 C. Arturo Barreña Guadarrama
 Líder "A" de Proyecto

Revisó

 M. En A. Francisco Javier Santín López
 Jefe de la Unidad de Apoyo Administrativo

Autorizó

 Lic. Rosa María Zúñiga Cisnales
 Directora General

