



Sistema de Transporte Masivo y Teleférico del Estado de México  
Estado de Situación Financiera Dictaminado  
Al 30 De Junio 2018 y al 31 de Diciembre de 2017  
(Miles de Pesos)

CONCEPTO	Año		CONCEPTO	Año	
	2018	2017		2018	2017
<b>ACTIVO</b>			<b>PASIVO</b>		
<i>Activo Circulante</i>			<i>Pasivo Circulante</i>		
Efectivo y Equivalentes	60,480.2	45,080.7	Cuentas por Pagar a Corto Plazo	561,280.5	5,010.5
Derechos a Recibir Efectivo o Equivalentes	1,360,260.7	467.4	Documentos por Pagar a Corto Plazo	.0	.0
Derechos a Recibir Bienes o Servicios	.0	.0	Porción a Corto Plazo de la Deuda Pública a Largo Plazo	.0	.0
Inventarios	.0	.0	Títulos y Valores a Corto Plazo	.0	.0
Almacenes	.0	.0	Pasivos Diferidos a Corto Plazo	.0	.0
Estimación por Pérdida o Deterioro de Activos Circulantes	.0	.0	Fondos y Bienes de Terceros en Garantía y/o Administración a Corto Plazo	.0	.0
Otros Activos Circulantes	.0	.0	Provisiones a Corto Plazo	.0	.0
<b>Total de Activos Circulantes</b>	<b>1,420,740.9</b>	<b>45,548.1</b>	Otros Pasivos a Corto Plazo	.0	.0
			<b>Total de Pasivos Circulantes</b>	<b>561,280.5</b>	<b>5,010.5</b>
<i>Activo No Circulante</i>			<i>Pasivo No Circulante</i>		
Inversiones Financieras a Largo Plazo	-	-	Cuentas por Pagar a Largo Plazo	.0	.0
Derechos a Recibir Efectivo o Equivalentes a Largo Plazo	.0	.0	Documentos por Pagar a Largo Plazo	.0	.0
Bienes Inmuebles, Infraestructura y Construcciones en Proceso	462,152.3	462,152.3	Deuda Pública a Largo Plazo	.0	.0
Bienes Muebles	52,467.6	52,446.5	Pasivos Diferidos a Largo Plazo	.0	.0
Activos Intangibles	.0	.0	Fondos y Bienes de Terceros en Garantía y/o en Administración	.0	.0
Depreciación, Deterioro y Amortización Acumulada de Bienes	-28,615.4	-26,019.1	Provisiones a Largo Plazo	.0	.0
Activos Diferidos	.0	.0	<b>Total de Pasivos No Circulantes</b>	<b>.0</b>	<b>.0</b>
Estimación por Pérdida o Deterioro de Activos no Circulantes	.0	.0			
Otros Activos no Circulantes	60.0	60.0	<b>Total del Pasivo</b>	<b>561,280.5</b>	<b>5,010.5</b>
<b>Total de Activos No Circulantes</b>	<b>486,064.5</b>	<b>488,639.7</b>	<b>HACIENDA PÚBLICA/ PATRIMONIO</b>		
			<i>Hacienda Pública/Patrimonio Contribuido</i>	<b>.0</b>	<b>.0</b>
			Aportaciones		
			Donaciones de Capital	.0	.0
			Actualización de la Hacienda Pública / Patrimonio	.0	.0
			<b>Hacienda Pública/Patrimonio Generado</b>	<b>1,345,524.9</b>	<b>529,177.3</b>
			Resultados del Ejercicio (Ahorro / Desahorro)	816,347.6	209,849.3
			Resultados de Ejercicios Anteriores	529,177.3	319,328.0
			Revalúos	.0	.0
			Reservas	.0	.0
			Rectificaciones de Resultados de Ejercicios Anteriores	.0	.0
			<b>Exceso o Insuficiencia en la Actualización de la Hacienda Pública/Patrimonio</b>	<b>.0</b>	<b>.0</b>
			Resultado por Posición Monetaria	.0	.0
			Resultado por Tenencia de Activos no Monetarios	.0	.0
			<b>Total Hacienda Pública/Patrimonio</b>	<b>1,345,524.9</b>	<b>529,177.3</b>
<b>Total del Activo</b>	<b>1,906,805.4</b>	<b>534,187.8</b>	<b>Total del Pasivo y Hacienda Pública / Patrimonio</b>	<b>1,906,805.4</b>	<b>534,187.8</b>

Bajo protesta de decir verdad declaramos que los Estados Financieros y sus Notas son razonablemente correctos y responsabilidad del emisor

  
Lic. Jorge Israel Barreiro Estrada  
Director General

  
M. en A. Francisco Javier Santín López  
Jefe de la Unidad de Apoyo Administrativo

Sistema de Transporte Masivo y Teleférico del Estado de México  
Estado de Actividades  
Al 30 de junio 2018 y 31 de Diciembre de 2017  
( Miles de Pesos )

Concepto	2017	2016
<b>INGRESOS Y OTROS BENEFICIOS</b>		
<b>Ingresos de la Gestión</b>	<b>2.9</b>	<b>12.5</b>
Impuestos	.0	.0
Cuotas y Aportaciones de Seguridad Social	.0	.0
Contribuciones de Mejoras	.0	.0
Derechos por Prestación de Servicios	.0	.0
Productos de Tipo Corriente	.0	.0
Aprovechamientos de Tipo Corriente	.0	.0
Ingresos por Venta de Bienes y Servicios	2.9	12.5
Ingresos no Comprendidos en las Fracciones de la Ley de Ingresos Causados en Ejercicios Fiscales Anteriores		
Pendientes de Liquidación o Pago	.0	.0
	.0	.0
<b>Participaciones, Aportaciones, Transferencias, Asignaciones, Subsidios y Otras Ayudas</b>	<b>976,051.0</b>	<b>1,695,262.2</b>
Participaciones y Aportaciones	.0	.0
Transferencia, Asignaciones, Subsidios y Otras Ayudas	976,051.0	1,695,262.2
<b>Otros Ingresos y Beneficios</b>	<b>19.1</b>	<b>41.1</b>
Ingresos Financieros	19.1	38.9
Incremento por Variación de Inventarios	.0	.0
Disminución del Exceso de Estimaciones por Pérdida o Deterioro u Obsolescencia	.0	.0
Disminución del Exceso de Provisiones	.0	.0
Otros Ingresos y Beneficios Varios	.0	2.2
<b>Total de Ingresos y Otros Beneficios</b>	<b>976,073.0</b>	<b>1,695,315.8</b>
<b>GASTOS Y OTRAS PÉRDIDAS</b>		
<b>Gastos de Funcionamiento</b>	<b>109,703.6</b>	<b>557,983.9</b>
Servicios Personales	14,483.3	30,179.1
Materiales y Suministros	691.5	1,733.6
Servicios Generales	94,528.8	526,071.2
<b>Transferencia, Asignaciones, Subsidios y Otras Ayudas</b>	<b>42,725.1</b>	<b>799,627.3</b>
Transferencias Internas y Asignaciones al Sector Público	.0	.0
Transferencias al Resto del Sector Público	.0	.0
Subsidios y Subvenciones	42,725.1	799,627.3
Ayudas Sociales	.0	.0
Pensiones y Jubilaciones	.0	.0
Transferencias a Fideicomisos, Mandatos y Contratos Análogos	.0	.0
Transferencias a la Seguridad Social	.0	.0
Donativos	.0	.0
Transferencias al Exterior	.0	.0
<b>Participaciones y Aportaciones</b>	<b>.0</b>	<b>.0</b>
Participaciones	.0	.0
Aportaciones	.0	.0
Convenios	.0	.0
<b>Intereses, Comisiones y Otros Gastos de la Deuda Pública</b>	<b>.0</b>	<b>.0</b>
Intereses de la Deuda Pública	.0	.0
Comisiones de la Deuda Pública	.0	.0
Gastos de la Deuda Pública	.0	.0
Costo por Coberturas	.0	.0
Apoyos Financieros	.0	.0
<b>Otros Gastos y Pérdidas Extraordinarias</b>	<b>2,608.3</b>	<b>5,275.1</b>
Estimaciones, Depreciaciones, Deterioros, Obsolescencia y Amortizaciones	2,596.3	5,275.1
Provisiones	.0	.0
Disminución de Inventarios	.0	.0
Aumento por Insuficiencia de Estimaciones por Pérdida o Deterioro y Obsolescencia	.0	.0
Aumento por Insuficiencia de Provisiones	.0	.0
Otros Gastos	12.0	.0
<b>Inversión Pública</b>	<b>4,688.4</b>	<b>122,580.2</b>
Inversión Pública no Capitalizable	4,688.4	122,580.2
	.0	.0
<b>Total de Gastos y Otras Pérdidas</b>	<b>159,725.4</b>	<b>1,485,466.5</b>
<b>Resultados del Ejercicio (Ahorro/Desahorro)</b>	<b>816,347.6</b>	<b>209,849.3</b>

Bajo protesta de decir verdad declaramos que los Estados Financieros y sus Notas son razonablemente correctos y responsabilidad del emisor.

Lic. Jorge Israel Barreiro Estrada  
Director General

M. en A. Francisco Javier Santín López  
Jefe de la Unidad de Apoyo Administrativo

Sistema de Transporte Masivo y Teleférico del Estado de México  
 Estado de Variación en la Hacienda Pública  
 Al 30 de Junio 2018 y 31 de Diciembre de 2017  
 (Miles de pesos)

Concepto	Hacienda Pública/Patrimonio Contribuido	Hacienda Pública/Patrimonio Generado de Ejercicios Anteriores	Hacienda Pública/Patrimonio Generado del Ejercicio	Ajustes por Cambios de Valor	TOTAL
<b>Rectificaciones de Resultados de Ejercicios Anteriores</b>		.0	.0	.0	.0
<b>Patrimonio Neto Inicial Ajustado del Ejercicio 2017</b>		.0	.0	.0	.0
Aportaciones	.0				.0
Donaciones de Capital	.0				.0
Actualización de la Hacienda Pública/Patrimonio	.0				.0
<b>Variaciones de la Hacienda Pública/Patrimonio Neto del Ejercicio 2016</b>					
Resultados del Ejercicio (Ahorro/Desahorro)		319,328.0	209,849.3	.0	529,177.3
Resultados de Ejercicios Anteriores		.0	209,849.3	.0	209,849.3
Revalúos		319,328.00		.0	319,328.0
Reservas		.0	.0	.0	.0
<b>Hacienda Pública/Patrimonio Neto Final del Ejercicio 2017</b>	.0	319,328.0	209,849.3	.0	529,177.3
<b>Cambios en la Hacienda Pública/Patrimonio Neto del Ejercicio 2017</b>					
Aportaciones	.0			.0	.0
Donaciones de Capital	.0			.0	.0
Actualización de la Hacienda Pública/Patrimonio	.0			.0	.0
<b>Variaciones de la Hacienda Pública/Patrimonio Neto del Ejercicio 2018</b>					
Resultados del Ejercicio (Ahorro/Desahorro)		209,849.3	816,347.6	.0	1,026,196.9
Resultados de Ejercicios Anteriores		.0	816,347.6	.0	816,347.6
Revalúos		209,849.30		.0	209,849.3
Reservas		.0	.0	.0	.0
<b>Saldo Neto en la Hacienda Pública / Patrimonio 2018</b>	.0	529,177.3	816,347.6	.0	1,345,524.9

Bajo protesta de decir verdad declaramos que los Estados Financieros y sus Notas son razonablemente correctos y responsabilidad del emisor


Lic. Jorge Israel Barreiro Estrada  
 Director General


M. en A. Francisco Javier Santín López  
 Jefe de la Unidad de Apoyo Administrativo

**Sistema de Transporte Masivo y Teleférico del Estado de México**  
**Estado de Flujos de Efectivo**  
**Al 30 de Junio 2018 y 31 de Diciembre de 2017**  
**( Miles de Pesos )**

Concepto	2018	2017
<b>Flujos de Efectivo de las Actividades de Operación</b>		
<b>Origen</b>	<b>976,073.0</b>	<b>1,695,315.8</b>
Impuestos	.0	.0
Cuotas y Aportaciones de Seguridad Social	.0	.0
Contribuciones de mejoras	.0	.0
Derechos	.0	.0
Productos de Tipo Corriente	19.1	38.9
Aprovechamientos de Tipo Corriente	.0	.0
Ingresos por Venta de Bienes y Servicios	.0	.0
Ingresos no Comprendidos en las Fracciones de la Ley de Ingresos Causados en Ejercicios Fiscales Anteriores Pendientes de Liquidación o Pago	2.9	12.5
Participaciones y Aportaciones	.0	.0
Transferencias, Asignaciones y Subsidios y Otras Ayudas	.0	.0
Otros Origenes de Operación	976,051.0	1,695,262.2
	.0	2.2
<b>Aplicación</b>	<b>159,725.4</b>	<b>1,485,466.5</b>
Servicios Personales	14,483.3	30,179.1
Materiales y Suministros	691.5	1,733.6
Servicios Generales	94,528.8	526,071.2
Transferencias Internas y Asignaciones al Sector Público	.0	.0
Transferencias al resto del Sector Público	.0	.0
Subsidios y Subvenciones	42,725.1	799,627.3
Ayudas Sociales	.0	.0
Pensiones y Jubilaciones	.0	.0
Transferencias a Fideicomisos, Mandatos y Contratos Análogos	.0	.0
Transferencias a la Seguridad Social	.0	.0
Donativos	.0	.0
Transferencias al Exterior	.0	.0
Participaciones	.0	.0
Aportaciones	.0	.0
Convenios	.0	.0
Otras Aplicaciones de Operación	7,296.7	127,855.3
<b>Flujos Netos de Efectivo por Actividades de Operación</b>	<b>816,347.6</b>	<b>209,849.3</b>
<b>Flujos de Efectivo de las Actividades de Inversión</b>		
<b>Origen</b>	<b>2,596.3</b>	<b>165,821.5</b>
Bienes Inmuebles, Infraestructura y Construcciones en Proceso	2,596.3	5,275.1
Bienes Muebles	.0	.0
Otros Origenes de Inversión	.0	160,546.4
<b>Aplicación</b>	<b>1,359,814.4</b>	<b>385,381.7</b>
Bienes Inmuebles, Infraestructura y Construcciones en Proceso	.0	205,158.5
Bienes Muebles	21.1	181.4
Otras Aplicaciones de Inversión	1,359,793.3	180,041.8
<b>Flujos Netos de Efectivo por Actividades de Inversión</b>	<b>-1,357,218.1</b>	<b>-219,560.2</b>
<b>Flujo de Efectivo de las Actividades de Financiamiento</b>		
<b>Origen</b>	<b>556,270.0</b>	<b>.0</b>
Endeudamiento Neto	.0	.0
Interno	.0	.0
Externo	.0	.0
Otros Origenes de Financiamiento	556,270.0	.0
<b>Aplicación</b>	<b>.0</b>	<b>550.0</b>
Servicios de la Deuda	.0	.0
Interno	.0	.0
Externo	.0	.0
Otras Aplicaciones de Financiamiento	.0	550.0
<b>Flujos Netos de Efectivo por Actividades de Financiamiento</b>	<b>556,270.0</b>	<b>-550.0</b>
<b>Incremento/Disminución Neta en el Efectivo y Equivalentes al Efectivo</b>	<b>15,399.5</b>	<b>-10,260.9</b>
<b>Efectivo y Equivalentes al Efectivo al Inicio del Ejercicio</b>	<b>45,080.7</b>	<b>55,341.6</b>
<b>Efectivo y Equivalentes al Efectivo al final del Ejercicio</b>	<b>60,480.2</b>	<b>45,080.7</b>

Bajo protesta de decir verdad declaramos que los Estados Financieros y sus Notas son razonablemente correctos y responsabilidad del emisor.

  
 Lic. Jorge Israel Barreiro Estrada  
 Director General

  
 M. en A. Francisco Javier Santin López  
 Jefe de la Unidad de Apoyo Administrativo

Sistema de Transporte Masivo y Teleférico del Estado de México

Estado de Cambios en la Situación Financiera

Al 30 de Junio 2018 y 31 de Diciembre de 2017

(Miles de Pesos)

Concepto	Origen	Aplicación
<b>ACTIVO</b>	<b>2,596.3</b>	<b>1,375,213.9</b>
<b>Activo Circulante</b>	<b>.0</b>	<b>1,375,192.8</b>
Efectivo y Equivalentes	.0	15,399.5
Derechos a Recibir Efectivo o Equivalentes	.0	1,359,793.3
Derechos a Recibir Bienes o Servicios	.0	.0
Inventarios	.0	.0
Almacenes	.0	.0
Estimación por Pérdida o Deterioro de Activos Circulantes	.0	.0
Valores en Garantía	.0	.0
Otros Activos Circulantes	-	.0
<b>Activo No circulante</b>	<b>2,596.3</b>	<b>21.1</b>
Inversiones Financieras a Largo Plazo	.0	.0
Derechos a Recibir Efectivo o Equivalentes a Largo Plazo	.0	.0
Bienes Inmuebles, Infraestructura y Construcciones en Proceso	.0	.0
Bienes Muebles	.0	21.1
Activos Intangibles	.0	.0
Depreciación, Deterioro y Amortización Acumulada de Bienes	2,596.3	.0
Activos Diferidos	.0	.0
Estimación por Pérdida o Deterioro de Activos no Circulantes	.0	.0
Otros Activos no Circulantes	-	.0
<b>PASIVO</b>	<b>556,270.0</b>	<b>.0</b>
<b>Pasivo Circulante</b>	<b>556,270.0</b>	<b>.0</b>
Cuentas por Pagar a Corto Plazo	556,270.0	.0
Documentos por Pagar a Corto Plazo	.0	.0
Porción a Corto Plazo de la Deuda Pública a Largo Plazo	.0	.0
Títulos y Valores a Corto Plazo	.0	.0
Pasivos Diferidos a Corto Plazo	.0	.0
Fondos y Bienes de Terceros en Garantía y/o Administración a Corto Plazo	.0	.0
Provisiones a Corto Plazo	.0	.0
Otros Pasivos a Corto Plazo	.0	.0
<b>Pasivo No Circulante</b>	<b>.0</b>	<b>.0</b>
Cuentas por Pagar a Largo Plazo	.0	.0
Documentos por Pagar a Largo Plazo	.0	.0
Deuda Pública a Largo Plazo	.0	.0
Pasivos Diferidos a Largo Plazo	.0	.0
Fondos y Bienes de Terceros en Garantía y/o en Administración a Largo Plazo	.0	.0
Provisiones a Largo Plazo	.0	.0
<b>HACIENDA PÚBLICA/PATRIMONIO</b>	<b>816,347.6</b>	<b>.0</b>
<b>Hacienda Pública/Patrimonio Contribuido</b>	<b>.0</b>	<b>.0</b>
Aportaciones	.0	.0
Donaciones de Capital	.0	.0
Actualización de la Hacienda Pública/Patrimonio	.0	.0
<b>Hacienda Pública/Patrimonio Generado</b>	<b>816,347.6</b>	<b>.0</b>
Resultados del Ejercicio (Ahorro/Desahorro)	606,498.3	.0
Resultados de Ejercicios Anteriores	209,849.3	.0
Revalúos	.0	.0
Reservas	.0	.0
Rectificaciones de Resultados de Ejercicios Anteriores	.0	.0
<b>Exceso o insuficiencia en la Actualización de la Hacienda Pública/Patrimonio</b>	<b>.0</b>	<b>.0</b>
Resultado por Posición Monetaria	.0	.0
Resultado por Tenencia de Activos no Monetarios	.0	.0

Bajo protesta de decir verdad declaramos que los Estados Financieros y sus Notas son razonablemente correctos y responsabilidad del emisor.

Lic. Jorge Israel Barreiro Estrada  
Director General

M. en A. Francisco Javier Santín López  
Jefe de la Unidad de Apoyo Administrativo

Sistema de Transporte Masivo y Teleférico del Estado de México  
Estado Analítico del Activo  
Al 30 de Junio 2018 y 31 de Diciembre de 2017  
(Miles de Pesos)

Concepto	Saldo Inicial	Cargos del Periodo	Abonos del Periodo	Saldo Final	Variación del Periodo
	1	2	3	4 = (1+2-3)	(4-1)
<b>ACTIVO</b>	<b>534,187.8</b>	<b>1,375,213.9</b>	<b>2,596.3</b>	<b>1,906,805.4</b>	<b>1,372,617.6</b>
<b>Activo Circulante</b>	<b>45,548.1</b>	<b>1,375,192.8</b>	<b>.0</b>	<b>1,420,740.9</b>	<b>1,375,192.8</b>
Efectivo y Equivalentes	45,080.7	15,399.5	.0	60,480.2	15,399.5
Derechos a Recibir Efectivo o Equivalentes	467.4	1,359,793.3	.0	1,360,260.7	1,359,793.3
Derechos a Recibir Bienes o Servicios	.0	.0	.0	.0	.0
Inventarios	.0	.0	.0	.0	.0
Almacenes	.0	.0	.0	.0	.0
Estimación por Pérdida o Deterioro de Activos Circulantes	.0	.0	.0	.0	.0
Otros Activos Circulantes	.0	.0	.0	.0	.0
<b>Activo No Circulante</b>	<b>488,639.7</b>	<b>21.1</b>	<b>2,596.3</b>	<b>486,064.5</b>	<b>-2,575.2</b>
Inversiones Financieras a Largo Plazo	.0	.0	.0	.0	.0
Derechos a Recibir Efectivo o Equivalentes a Largo Plazo	.0	.0	.0	.0	.0
Bienes Inmuebles, Infraestructura y Construcciones en Proceso	462,152.3	.0	.0	462,152.3	.0
Bienes Muebles	52,446.5	21.1	.0	52,467.6	21.1
Activos Intangibles	.0	.0	.0	.0	.0
Depreciación, Deterioro y Amortización Acumulada de Bienes	-26,019.1	.0	2,596.3	-28,615.4	-2,596.3
Activos Diferidos	.0	.0	.0	.0	.0
Estimación por Pérdida o Deterioro de Activos no Circulantes	.0	.0	.0	.0	.0
Otros Activos no Circulantes	60.0	.0	.0	60.0	.0

Bajo protesta de decir verdad declaramos que los Estados Financieros y sus Notas son razonablemente correctos y responsabilidad del emisor



Lic. Jorge Israel Barreiro Estrada  
Director General



M. en A. Francisco Javier Santin Lopez  
Jefe de la Unidad de Apoyo Administrativo

Sistema de Transporte Masivo y Teleférico del Estado de México  
 Estado Analítico de la Deuda y Otros Pasivos  
 Al 30 de Junio 2018 y 31 de Diciembre de 2017  
 (Miles de Pesos)

Denominación de las Deudas	Moneda de Contratación	Institución o País Acreedor	Saldo Inicial del Periodo	Saldo Final del Periodo
<b>DEUDA PÚBLICA</b>				
<b>Corto Plazo</b>				
<b>Deuda Interna</b>			.0	.0
Instituciones de Crédito			.0	.0
Títulos y Valores			.0	.0
Arrendamientos Financieros			.0	.0
<b>Deuda Externa</b>			.0	.0
Organismos Financieros Internacionales			.0	.0
Deuda Bilateral			.0	.0
Títulos y Valores			.0	.0
Arrendamientos Financieros			.0	.0
<b>Subtotal a Corto Plazo</b>			<b>.0</b>	<b>.0</b>
<b>Largo Plazo</b>				
<b>Deuda Interna</b>			.0	.0
Instituciones de Crédito			.0	.0
Títulos y Valores			.0	.0
Arrendamientos Financieros			.0	.0
<b>Deuda Externa</b>			.0	.0
Organismos Financieros Internacionales			.0	.0
Deuda Bilateral			.0	.0
Títulos y Valores			.0	.0
Arrendamientos Financieros			.0	.0
<b>Subtotal a Largo Plazo</b>			<b>.0</b>	<b>.0</b>
<b>Otros Pasivos</b>			<b>5,010.5</b>	<b>561,280.5</b>
<b>Total de Deuda y Otros Pasivos</b>			<b>5,010.5</b>	<b>561,280.5</b>

Bajo protesta de decir verdad declaramos que los Estados Financieros y sus Notas son razonablemente correctos y responsabilidad del emisor

  
 \_\_\_\_\_  
 Lic. Jorge Israel Barreiro Estrada  
 Director General

  
 \_\_\_\_\_  
 M. en A. Francisco Javier Santín López  
 Jefe de la Unidad de Apoyo  
 Administrativo

### 3 Notas de Gestión Administrativa

El Sistema de Transporte Masivo y Teleférico del Estado de México (SISTRAMYTEM) es un Organismo Público descentralizado del Gobierno del Estado de México, con personalidad jurídica y patrimonio propio, creado mediante Decreto No. 278 de la H. LVII legislatura del estado de México el 31 de marzo de 2011 y a partir del 1° de abril de 2011

#### OBJETIVO

El Organismo tiene por objeto regular las comunicaciones de jurisdicción local.

Las comunicaciones de jurisdicción local comprenden la infraestructura vial primaria y los sistemas de transporte masivo o de alta capacidad, incluyendo las estaciones de transferencia modal, junto con su correspondiente derecho de vía y zona de seguridad.

Son de jurisdicción local las comunicaciones, viales, carreteras, caminos de cualquier naturaleza transferidas bajo cualquier título por el Gobierno Federal al Gobierno Estatal con base a la legislación aplicable.

Son de utilidad pública e interés general, la construcción, conservación, operación explotación, rehabilitación y mantenimiento de las comunicaciones de jurisdicción local.

Para la construcción, conservación, rehabilitación y mantenimiento de las comunicaciones jurisdicción local, no se requiere licencia de construcción.

El transporte de pasajeros de alta capacidad o masivo, constituye un servicio público cuya presentación corresponde al Gobierno del Estado, quien puede prestarlo directamente o a través de concesiones, que se otorguen en términos del presente Libro y del Reglamento de la materia.

- I. Que se cuente con las comunicaciones necesarias y seguras para la integración del Estado y los municipios al desarrollo estatal y nacional;
- II. Que se cuente con un transporte masivo de alta capacidad, seguro, eficiente y de alta capacidad, seguro, eficiente y de alta capacidad; y
- III. Que se cuente con estaciones de transferencia modal, cómodas y eficientes que permitan a los usuarios la transición segura para los diferentes modos de transporte.

**“Bajo protesta de decir verdad declaramos que los Estados Financieros y sus Notas, son razonablemente correctos y son responsabilidad del emisor”.**

ELABORO

L.C. Juan Carlos Cruz Rojo

REVISO

Mtro. Francisco Javier Santín López

AUTORIZO

Lic. Jorge Israel Barreiro Estrada



**SISTEMA DE TRANSPORTE MASIVO Y TELEFERICO DEL  
ESTADO DE MEXICO**

**NOTAS A LOS ESTADOS FINANCIEROS  
JUNIO**

**1. NOTAS DE DESGLOSE**

<b>1 Bancos</b>	<b>saldo al 30/06/2018</b>
1.1.1.2. Bancomer cta. 184965981	24,278,524.23
1.1.1.2. Bancomer cta. 185192536	15,965,721.13
1.1.1.2. Bancomer cta. 189510354	1,520,024.66
1.1.1.2. Bancomer cta. 190785903	1,440,319.81
1.1.1.2. Bancomer cta. 191162055	2,757,274.71
1.1.1.2. Bancomer cta. 192524686	76,103.08
1.1.1.2. Bancomer cta. 192663899	41,878.98
1.1.1.2. Bancomer cta. 192743450	3,732,870.27
1.1.1.2. Bancomer cta. 194124626	69,079.35
1.1.1.2. Bancomer cta. 195110793	804,031.00
1.1.1.2. Bancomer cta. 198046743	9,775,493.56
1.1.1.2. Bancomer cta. 199846697	2,050.24
1.1.2.1. Bancomer cta. 2037686714	65,257.94
1.1.2.1. Bancomer cta. 2039516891	126,075.38
1.1.2.1. Bancomer cta. 2041172425	58,241.84
<b>Total</b>	<b>60,712,946.18</b>

**2. NOTAS DE MEMORIA**

**1 CUENTAS DE ORDEN**

Ley de Ingresos Estimada	1,626,030,409.00
Ley de Ingresos por Ejecutar	654,598,614.02
Ley de Ingresos Devengada	822,999,801.19
Ley de Ingresos Recaudada	148,431,993.79

**CUENTAS DE ORDEN**

Presupuesto de Egresos Aprobado	1,626,013,392.00
Presupuesto de Egresos por Ejercer	1,397,155,132.40
Presupuesto de Egresos Devengado	79,861,465.87
Presupuesto de Egresos Pagado	148,996,793.73